



**SERVIÇO PÚBLICO FEDERAL
UNIVERSIDADE FEDERAL DO PARÁ
CENTRO DE TECNOLOGIA DA INFORMAÇÃO E COMUNICAÇÃO**

MANUAL DO SIG-ELEIÇÃO

ELEIÇÕES SIMPLES

O Sistema Integrado de Gestão de Eleições - SIG-Eleição - é um sistema de eleições online desenvolvido pela Universidade Federal do Rio Grande do Norte – UFRN, adquirido e implantado pela Universidade Federal do Pará em 2012 e, desde então disponível para toda a comunidade universitária.

Como acessar diretamente?

O sistema SIG-Eleição está disponível no endereço:
<https://sigeleicao.ufpa.br/sigeleicao/>

Como acessar por meio do Portal da UFPA?

Entre no site da instituição: <https://www.portal.ufpa.br>. No canto superior direito, clique no link SIG-UFPA. Em seguida, clique em SIG-Eleição. Conforme figura abaixo.

The screenshot shows the UFPA Portal interface. At the top, there is a navigation bar with the UFPA logo and name. On the right side of the navigation bar, there is a search box and social media icons. Below the navigation bar, there is a menu with various categories. The 'SIG - Sistema Integrado de Gestão' section is highlighted, and the 'SIG-ELEIÇÃO UFPA' button is highlighted with an orange box. Other buttons visible include SIGAA, SIPAC, SIGRH, SIGED, SIGAdmin, SAGITTA, and PTA - Protocolo Tramitação e Arquivamento de Processos.

Quais os pré-requisitos para entrar no SIG-Eleição?

É pré-requisito o eleitor possuir usuário e senha do SIG-UFPA (SIGRH, SIPAC ou SIGAA). Caso o servidor ainda não tenha criado sua senha, deve fazê-lo no sistema SIGRH. O manual de auto cadastro está disponível no [link](#) SIG-UFPA do Portal da UFPA informado no tópico anterior, consulte-o caso tenha dúvidas em como criar seu usuário e senha nos sistemas.

Como fazer login (entrar) no SIG-Eleição?

Ao acessar o SIG-Eleição é apresentada a tela de login. Nesta tela, o eleitor deve informar seu usuário, sua senha e digitar os caracteres fornecidos pela imagem ao lado. Para entrar no sistema, o eleitor deve clicar no botão “Entrar no Sistema”. A tela é ilustrada abaixo:

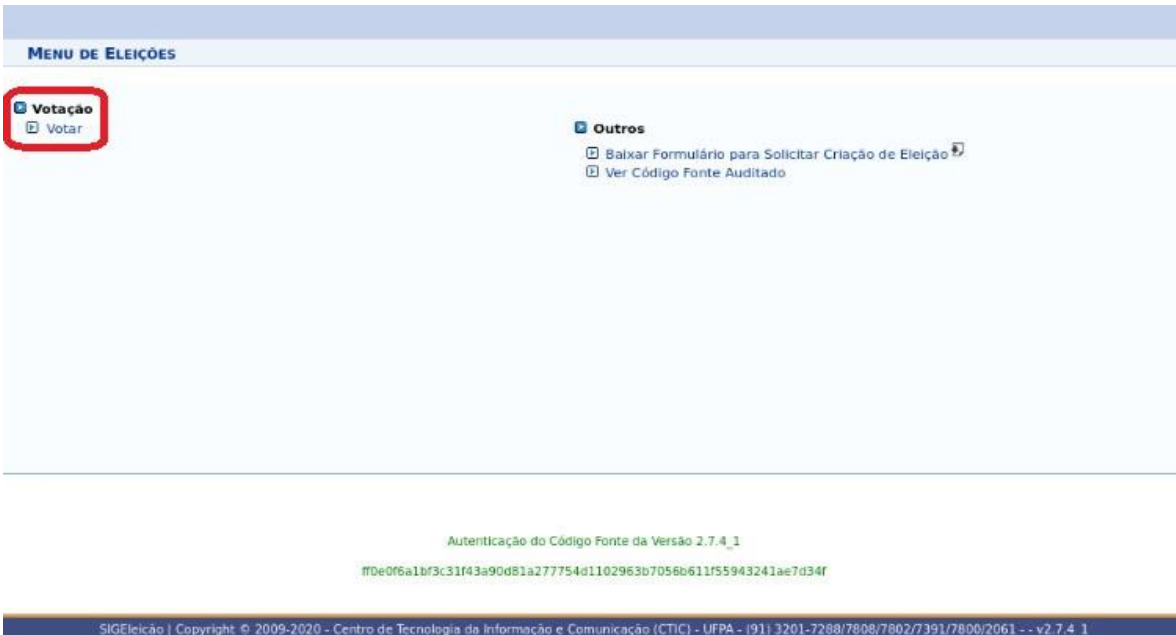


A imagem mostra a interface de login do sistema SIG-Eleição. No topo, há uma barra azul com o texto "UFPA - SIGEleição - Sistema Integrado de Gestão de Eleições". Abaixo, há uma imagem de fundo que parece ser uma máquina de votação. O formulário de login, intitulado "Entrar no Sistema", contém campos para "Usuário:", "Senha:" e "Digite os caracteres da imagem:". À direita do formulário, há uma imagem com o código "268149" e um botão "Recarregar Imagem". Abaixo do formulário, há um botão "Entrar no Sistema". No rodapé, há o texto "Autenticação do Código Fonte da Versão 2.7.4_1" e uma barra azul com o texto "SIGEleição | Copyright © 2009-2020 - Centro de Tecnologia da Informação e Comunicação (CTIC) - UFPA - (91) 3201-7288/7808/7802/7391/7800/2061 - - v2.7.4_1".

Caso o eleitor tenha esquecido a senha ou o login, deve usar os links disponíveis na página de login para recuperá-los. O sistema é plenamente compatível com os navegadores Mozilla Firefox e Google Chrome. Algumas versões do navegador Internet Explorer podem apresentar problemas.

Como entrar em uma eleição aberta?

Após o login no sistema, o eleitor deve clicar em **Votar no menu de eleições**.



A imagem mostra o menu de eleições do sistema SIG-Eleição. No topo, há uma barra azul com o texto "MENU DE ELEIÇÕES". Abaixo, há um menu com duas opções: "Votação" e "Outros". A opção "Votação" está selecionada e destacada por um retângulo vermelho. A opção "Outros" contém duas sub-opções: "Baixar Formulário para Solicitar Criação de Eleição" e "Ver Código Fonte Auditado". No rodapé, há o texto "Autenticação do Código Fonte da Versão 2.7.4_1" e um código de autenticação "ff0e0f6a1bf3c31f43a90d81a277754d1102963b7056b611f55943241ae7d34f". No rodapé inferior, há uma barra azul com o texto "SIGEleição | Copyright © 2009-2020 - Centro de Tecnologia da Informação e Comunicação (CTIC) - UFPA - (91) 3201-7288/7808/7802/7391/7800/2061 - - v2.7.4_1".

A tela exibe a lista de eleições que estão disponíveis ao eleitor. O Eleitor deve prestar atenção na Denominação da Eleição e no período de início e fim da Eleição. Para escolher uma eleição, o eleitor deve clicar na **seta verde**. A tela de seleção de eleições é ilustrada abaixo:

VOTAÇÃO > ELEIÇÕES ABERTAS

Prezado Eleitor,
A listagem abaixo contém as últimas eleições realizadas no SIGEleição.
Só será possível votar na eleição se você estiver contido no grupo de eleitores habilitados para votar na eleição.

Observação: O resultado da eleição só estará disponível na listagem abaixo após a homologação dos resultados pelos membros do comitê eleitoral até a data definida pelo mesmo comitê.

🔍: Visualizar Realizado Final da Eleição 🗲: Votar/Visualizar Comprovante de Votação

LISTA DE ELEIÇÕES ABERTAS		
Denominação	Início da Votação	Fim da Votação
ELEIÇÃO TESTE	22/06/2020 01:25	22/06/2020 03:12

Autenticação do Código Fonte da Versão 2.7.4_1

SIGEleição | Copyright © 2009-2020 - Centro de Tecnologia da Informação e Comunicação (CTIC) - UFPA - (91) 3201-7288/7808/7802/7391/7800/2061 - - v2.7.4_1

Como escolher as candidaturas de minha preferência?

Ao entrar na eleição, o eleitor visualiza todas as candidaturas disponíveis para votação. O eleitor deve ler as instruções na tela, e memorizar o número de seu candidato. Depois, clicar em **“ENTRAR NA CABINE”**, conforme figura abaixo.

VOTAÇÃO > LISTA DE CANDIDATURAS

Caro(a) Eleitor(a), Você escolheu a eleição ELEICAO TESTE 2. Para que possa participar do processo de votação é necessário Entrar na Cabine. Após entrar na cabine de votação a escolha dos candidatos será pelo Número para Votação. As opções de votação estão listadas abaixo:

CARGOS			
MELHOR EQUIPE DE SUPER-HEROIS			
Foto	Número de votação	Nome	Descrição
	99	MARVEL COMICS	LÍDER: HOMEM DE FERRO VICE: CAPITAO AMERICA
	15	DC COMICS	LÍDER: SUPERMAN VICE: BATMAN

A ELEIÇÃO ESTÁ SENDO AUDITADA E O CONTEÚDO DOS VOTOS CRIPTOGRAFADO 

ENTRAR NA CABINE

ESCOLHER OUTRA ELEIÇÃO

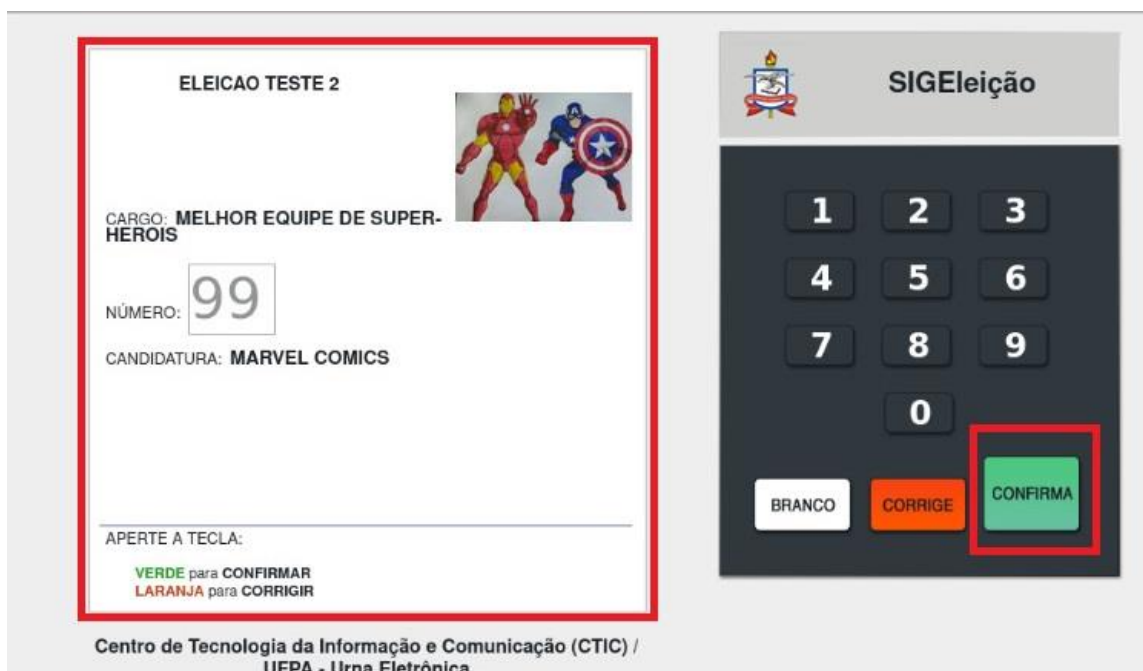
Autenticação do Código Fonte da Versão 2.7.4_1

Dentro da cabine, hora de votar em seu candidato.

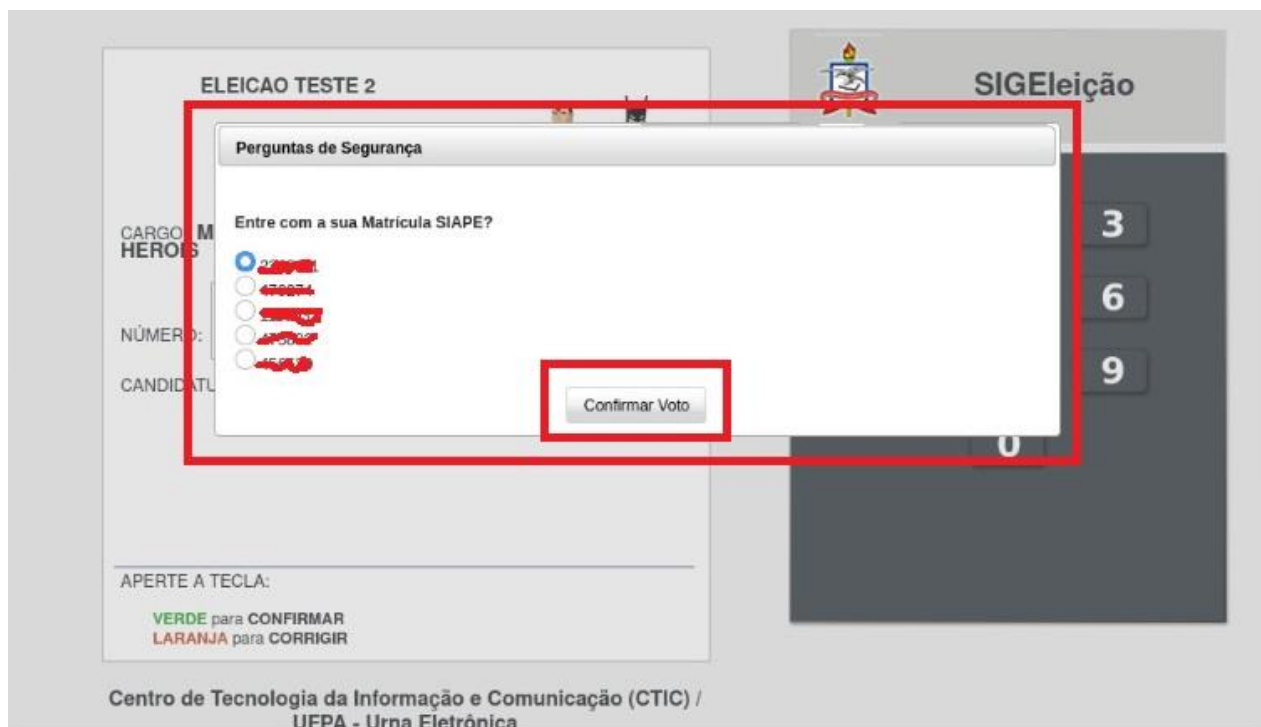
O eleitor deverá informar o número de seu candidato no teclado, conforme figura abaixo.



Após informar o número de seu candidato, o eleitor poderá confirmar visualmente sua escolha e prosseguir para **confirmar** seu voto. Conforme figura abaixo



Ao selecionar a opção **CONFIRMAR**, o sistema solicitará a confirmação de algum dado pessoal, como primeiro nome do pai, mãe, número de matrícula, por exemplo, escolhido aleatoriamente pelo sistema, depois basta confirmar o voto. A figura abaixo ilustra a tela de votação.



O SIG-Eleição emite algum comprovante?

Sim. Após a confirmação do voto, automaticamente o sistema emite um comprovante que pode ser impresso, conforme imagem abaixo:

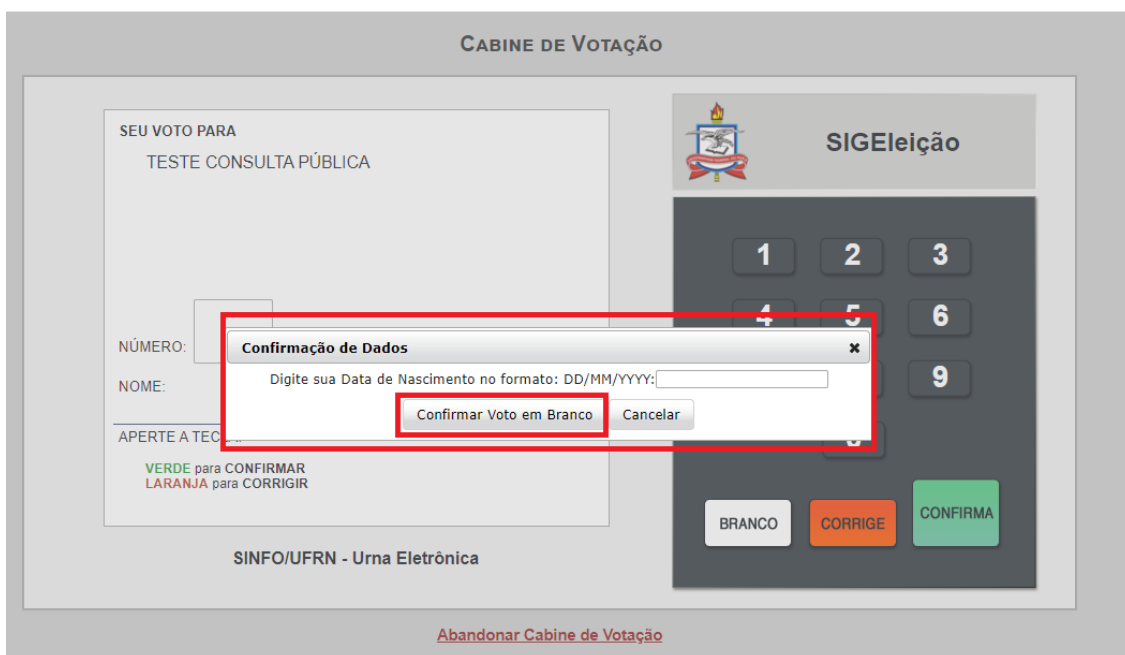


IMPORTANTE:

O voto só é computado quando o sistema gera o comprovante de votação. Uma vez confirmado o voto, o eleitor não conseguirá mais votar na mesma eleição.

Caso o eleitor queira votar em branco, é possível?

Se um eleitor desejar votar em branco, ele pode selecionar a opção BRANCO, o sistema irá pedir uma confirmação pessoal, conforme a tela abaixo.



Caso o eleitor queira anular o voto, é possível?

Se um eleitor desejar anular sem voto, ele pode informar um número inexistente de candidato e confirmar o voto. O sistema irá pedir uma confirmação pessoal, conforme a tela abaixo.



IMPORTANTE

O voto só é computado quando o sistema gera o comprovante de votação. Uma vez confirmado o voto o eleitor não conseguirá mais votar na mesma eleição.